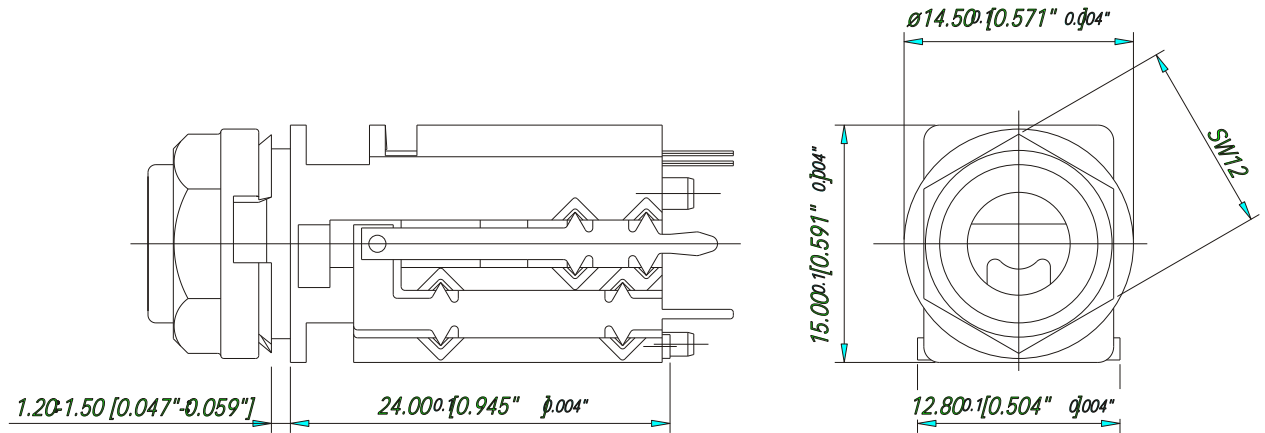
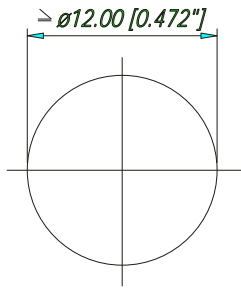
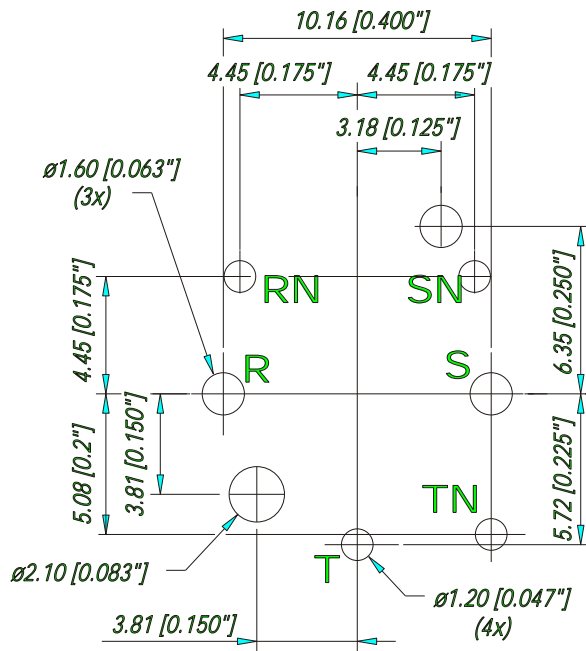


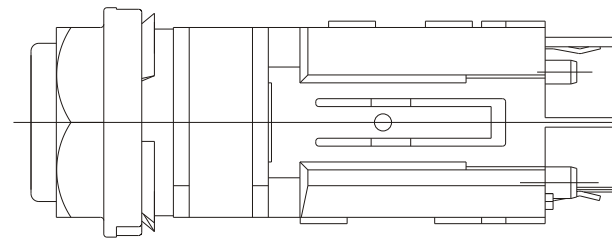
Frontplattenausschnitt (Rückseite)
Panel cut out (rear side)



Print-Bohrplan (Bestückungsseite) M 5:1
PCB-Layout (component side) Scale 5:1



Layout tolerance: $\pm 0.05\text{mm} [0.002"]$



TOL
RADIEN
FACETTE

INDEX8	DATUM8	NAME8	Werkstoff:	Massstab:	Datum	Name
INDEX7	DATUM7	NAME7	WERKSTOFF	3:1	Gezeichnet	11.03.94 Dobler
INDEX6	DATUM6	NAME6	TEIL	5:1	Geprüft	
INDEX5	DATUM5	NAME5			Gesehen	
INDEX4	DATUM4	NAME4	Benennung: TEIL NJ*TB-V		Ersetzt durch:	Blatt
INDEX3	DATUM3	NAME3			Ersatz fuer:	von Blatt
INDEX2	DATUM2	NAME2				
A	Version 95	03.05.95	Dobler		Zelchn. Nr. 3102 St 07 12	
Ind. Aenderung Datum Name			NEUTRIK AG FL-9494 SCHAAN			